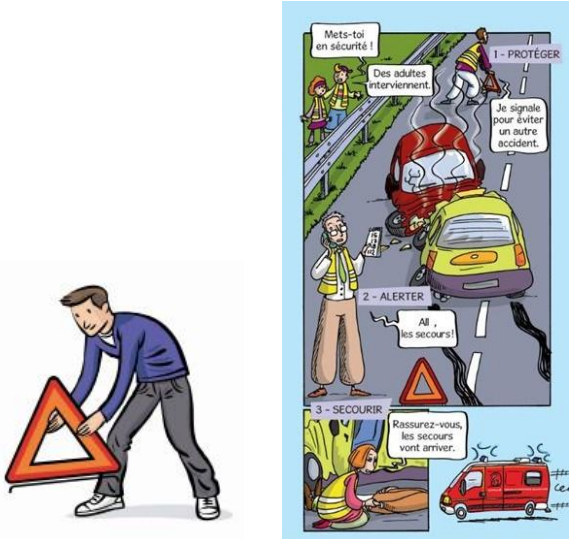
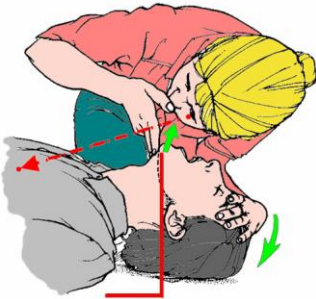




		PROTEGER
<b>Comment et pourquoi protéger une zone de danger en cas d'accident de la route ?</b>		
<p>01 38 65 86</p>	<p><i>En délimitant clairement et largement la zone de danger de façon visible pour protéger les victimes et éviter un sur-accident</i></p>	
<b>Comment vérifier la respiration d'une victime ?</b>		
<p>05 61 69</p>	<p><i>En regardant si le ventre et la poitrine se soulèvent et sentir de l'air à l'expiration</i></p>	
<b>Si un dégagement d'urgence de la victime est nécessaire, où doit-elle être déplacée ?</b>		
<p>07 32 71 84</p>	<p><i>Dans un endroit suffisamment éloigné du danger et de ses conséquences</i></p>	
<b>En cas de panne ou d'accident, quel équipement de sécurité doit être porté avant de quitter le véhicule ?</b>		
<p>08 20 70 78</p>	<p><i>Il faut porter le gilet de haute visibilité (gilet jaune) avant de sortir du véhicule</i></p>	

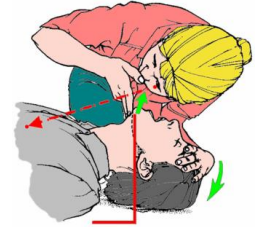
**Quels comportements adopter en présence d'une victime qui ne répond pas et ne réagit pas, mais respire ?**

11  
59  
97

1. la placer en position stable sur le côté ou position latérale de sécurité
2. alerter les secours
3. surveiller la respiration de la victime jusqu'à l'arrivée des secours



15 S.A.M.U urgence santé  
18 Sapeur Pompier accident, incendie  
112 N° européen toute urgence

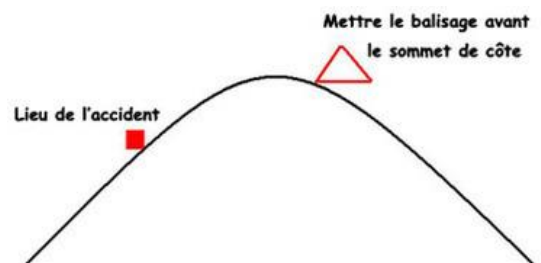


**Hors autoroute ou endroit dangereux, en cas de panne ou d'accident, où doit être placé le triangle de pré-signalisation ?**

13  
25  
73  
81

*Le triangle de pré-signalisation doit être placé à une distance d'environ 30 m de la panne ou de l'accident, ou avant un virage ou un sommet de côte*

30 m



**Quelles sont les conditions pour réaliser le dégagement d'urgence d'une victime en présence d'un danger réel, immédiat et non contrôlable ?**

14  
37  
74  
87

*La victime doit être visible, facile à atteindre et rien ne doit gêner son dégagement. Il faut être sûr(e) de pouvoir réaliser le dégagement de la victime*



## Quel comportement doit-on adopter en présence d'une victime en arrêt cardiaque ?

- 17  
54  
77  
94
1. **ALERTER**: alerter immédiatement les secours
  2. **MASSER**: pratiquer une réanimation cardio-pulmonaire
  3. **DÉFIBRILLER**: utiliser un défibrillateur automatique (DAE) si possible



## Dans quelle situation peut-on déplacer une victime ?

- 19  
26  
82
- En présence d'un danger réel, immédiat, non contrôlable. Ce déplacement doit rester exceptionnel*



## Citez les trois manières d'évaluer l'état de conscience d'une victime ?

- 29  
56  
96
1. Lui poser des questions simples ("comment ça va?", "vous m'entendez?")
  2. Lui secouer doucement les épaules
  3. Lui prendre la main en lui demandant d'exécuter un geste simple ("serrez-moi la main")

