

## A partir de janvier 2018

Les modalités de l'épreuve pratique de l'examen du permis de conduire des catégories B et B1 évoluent.

À partir du 1er janvier 2018, lors de l'épreuve pratique de l'examen du permis de conduire de la catégorie B, les candidats devront notamment répondre à une question portant sur les notions élémentaires de premiers secours, en parallèle de la vérification d'un élément technique du véhicule et de la question en lien avec la sécurité routière.

Ceci vous permettra de cumuler 3 points sur les 20 nécessaires à l'obtention du permis.

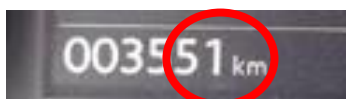
## Les nouvelles vérifications

Ces nouvelles questions s'articulent autour de 3 thèmes spécifiques :

- les **vérifications intérieures ou extérieures**
- la **sécurité routière**
- les **premiers secours**


Et chaque bonne réponse rapportera 1 point.

Les questions à l'examen se réfèrent aux 2 derniers chiffres du compteur kilométrique du véhicule.



Chiffres impaires = vérif intérieures + 1ers secours  
 Chiffre paires = vérif extérieures + 1ers secours

## VERIFICATIONS INTERIEURES

1 et 65 Commandes	
Montrez la commande de réglage de hauteur des feux	 <p>Dispositif situé en général à gauche du volant</p>
Question Sécurité Routière (QSR)	
Pourquoi doit on régler la hauteur des feux ?	<i>Pour ne pas éblouir les autres usagers</i>
Question 1ers secours	
Comment et pourquoi protéger une zone de danger en cas d'accident de la route ?	<i>En délimitant clairement et largement la zone de danger de façon visible pour protéger les victimes et éviter un sur-accident</i>

### 3 et 67 Commandes

Mettez le rétroviseur intérieur en position "nuit"



QSR : Quel est l'intérêt de la position nuit ?

*Ne pas être ébloui par les feux du véhicule suiveur*

Question 1ers secours :  
Comment est composé le signal d'alerte du Système d'Alerte et d'Information des Populations (SAIP) diffusé par les sirènes ?

*Il se compose de deux codes distincts :*  
 1. *le Signal National d'Alerte (SNA) : variation du signal sur trois cycles successifs*  
 2. *le signal de fin d'alerte : signal continu*

### 5 et 69 : Commandes

Faites fonctionner les essuie-glaces avant du véhicule sur la position la plus rapide



QSR : Comment détecter leur usure en circulation ?

*En cas de pluie, lorsqu'ils laissent des traces sur le pare-brise*

Question 1ers secours :  
Comment vérifier la respiration d'une victime ?

*En regardant si le ventre et la poitrine se soulèvent et sentir de l'air à l'expiration*

### 7 et 71 : Accessoires obligatoires

Vérifiez la présence du gilet de haute visibilité (gilet jaune)



Montrer l'endroit où il se trouve sans obligation de le sortir

QSR : En cas de panne ou d'accident, quel autre accessoire de sécurité est obligatoire ?

*Le triangle de pré-signalisation*

Question 1ers secours :  
Si un dégagement d'urgence de la victime est nécessaire, où doit-elle être déplacée ?

*Dans un endroit suffisamment éloigné du danger et de ses conséquences*

### 9 : Documents obligatoires

Vérifiez la présence du certificat d'immatriculation du véhicule (carte grise)



*La photocopie est acceptée*

QSR : Quels sont les deux autres documents obligatoires à présenter en cas de contrôle par les forces de l'ordre ?


*L'attestation d'assurance et le permis de conduire*

Question 1ers secours : Pourquoi l'alerte auprès des services de secours doit-elle être rapide et précise ?

*Pour permettre aux services de secours d'apporter les moyens adaptés aux victimes dans le délai le plus court*

## 11 : Niveau de carburant

Montrez l'indicateur de niveau de carburant



QSR : Quelles sont les précautions à prendre lors du remplissage du réservoir ?


*Arrêter le moteur, ne pas fumer, ne pas téléphoner*

Question 1ers secours :  
Quels comportements adopter en présence d'une victime qui ne répond pas et ne réagit pas, mais respire ?

1. la placer en position stable sur le côté ou position latérale de sécurité
2. alerter les secours
3. surveiller la respiration de la victime jusqu'à l'arrivée des secours

## 13 et 73 : Commande et voyant

Actionnez le dégivrage de la lunette arrière et montrez le voyant ou le repère correspondant



QSR : Quelle peut être la conséquence d'une panne de dégivrage de la lunette arrière ?

*Une insuffisance ou une absence de visibilité vers l'arrière*

Question 1ers secours : Hors autoroute ou endroit dangereux, en cas de panne ou d'accident, où doit être placé le triangle de pré-signalisation ?

*Le triangle de pré-signalisation doit être placé à une distance d'environ 30 m de la panne ou de l'accident, ou avant un virage ou un sommet de côte*

## 15 et 75 : Voyant

Montrez le voyant d'alerte signalant une pression insuffisante d'huile dans le moteur



QSR : Quelles sont les conditions à respecter pour contrôler le niveau d'huile ?

*Moteur froid et sur un terrain plat*

Question 1ers secours :  
Quelles sont les trois informations à transmettre aux services de secours ?

*Le numéro de téléphone à partir duquel l'appel est émis, la nature et la localisation la plus précise du problème*

## 17 et 77 : accessoire obligatoire

Vérifiez la présence de l'éthylotest ?



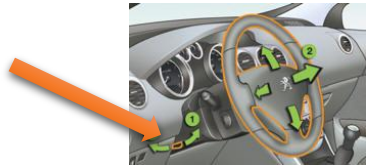
QSR : A partir de quel taux d'alcoolémie, en période de permis probatoire, est-on en infraction ?

*0,2 g/l, c'est à dire 0 verre, car dès le 1er verre, ce seuil peut être dépassé*

Question 1ers secours :  
Quel comportement doit-on adopter en présence d'une victime en arrêt cardiaque ?

1. **ALERTER**: alerter immédiatement les secours
2. **MASSER**: pratiquer une réanimation cardio-pulmonaire
3. **DÉFIBRILLER**: utiliser un défibrillateur automatique (DAE) si possible


## 19 : Installation conducteur

Montrez la commande de réglage du volant	
QSR : Pourquoi est-il important de bien régler son volant ? Citez deux exemples	<i>Pour un confort de conduite, l'accessibilité aux commandes, la visibilité du tableau de bord, l'efficacité des airbags</i>
Question 1ers secours : Dans quelle situation peut-on déplacer une victime ?	<i>En présence d'un danger réel, immédiat, non contrôlable. Ce déplacement doit rester exceptionnel</i>


## 21 et 79 : Commande

Positionnez la commande pour diriger l'air vers le pare-brise	
QSR : Citez deux éléments complémentaires permettant un désembuage efficace ?	<i>La commande de vitesse de ventilation, la commande d'air chaud, la climatisation</i>
Question 1ers secours : Quel est l'objectif du Signal d'Alerte et d'Information des Populations (SAIP)?	<i>Avertir la population d'un danger imminent ou qu'un événement grave est en train de se produire</i>

## 23 : Voyant

Montrez le voyant d'alerte signalant un défaut de batterie	
QSR : Qu'est-ce qui peut provoquer la décharge de la batterie, moteur éteint ?	<i>Les feux ou accessoires électriques en fonctionnement</i>
Question 1ers secours : À partir de quel âge peut-on suivre une formation aux premiers secours ?	<i>À partir de 10 ans</i>

## 25 : Voyant

De quelle couleur est le voyant qui indique une défaillance du système de freinage ?	<p style="text-align: center;">Rouge</p> 
QSR : Quel est le risque de circuler avec un frein de parking mal desserré ?	<i>Une dégradation du système de freinage</i>
Question 1ers secours : Hors autoroute ou endroit dangereux, en cas de panne ou d'accident, où doit être placé le triangle de pré-signalisation ?	<i>Le triangle de pré-signalisation doit être placé à une distance d'environ 30 m de la panne ou de l'accident, ou avant un virage ou un sommet de côte</i>

## 27 et 83 : Voyant

Montrez le voyant d'alerte signalant une température trop élevée du liquide de refroidissement



QSR : Quelle est la conséquence d'une température trop élevée de ce liquide ?

*Une surchauffe ou une casse moteur*

Question 1ers secours :

Lors d'un appel avec les services de secours, pourquoi devez-vous attendre que votre correspondant vous autorise à raccrocher ?

*Car il peut nous conseiller ou nous guider dans la réalisation des gestes à faire, ou ne pas faire, jusqu'à l'arrivée des secours*

## 29 : Voyant

Montrez le voyant signalant la mauvaise fermeture d'une portière



QSR : Quelle précaution dois-je prendre pour que les enfants installés à l'arrière ne puissent pas ouvrir leur portière

*Actionner la sécurité enfant sur les deux portières arrières*

Question 1ers secours :

Citez les trois manières d'évaluer l'état de conscience d'une victime ?

1. Lui poser des questions simples ("comment ça va?", "vous m'entendez?")
2. Lui secouer doucement les épaules
3. Lui prendre la main en lui demandant d'exécuter un geste simple ("serrez-moi la main")

## 31 et 85 : Commande

Actionnez les feux de détresse



QSR : Quand les utilise-t-on ?

*En cas de panne, d'accident ou de ralentissement important*

Question 1ers secours :

Quels comportements adopter en cas de diffusion du signal d'alerte du Système d'Alerte et d'Information Des Populations (SAIP) ?

1. Se mettre en sécurité
2. S'informer grâce aux médias et sites internet des autorités dès que leur consultation est possible
3. Respecter les consignes des autorités





## 33 : Commande

Montrez la commande permettant d'actionner le régulateur de vitesse






QSR : Sans actionner la commande du régulateur, comment le désactiver rapidement ?

*En appuyant sur la pédale de frein ou d'embrayage*

<p><b>Question 1ers secours :</b> Sur autoroute, comment indiquer avec précision les lieux de l'accident depuis un téléphone portable ?</p>	<p><i>En indiquant le numéro de l'autoroute, le sens de circulation et le point kilométrique</i></p>
<b>35 : Commande</b>	
<p>Sans l'actionner, montrez la commande de l'avertisseur sonore</p>	
<p><b>QSR :</b> Dans quel cas peut-on utiliser l'avertisseur sonore en agglomération ?</p>	<p><i>En cas de danger immédiat</i></p>
<p><b>Question 1ers secours :</b> Pourquoi ne faut-il pas laisser une personne en perte de connaissance allongée sur le dos ?</p>	<p><i>Car elle risque un étouffement par :</i></p> <ol style="list-style-type: none"> <li>1. des liquides présents dans la gorge</li> <li>2. la chute de la langue en arrière</li> </ol>
<b>37 et 87 : Commande</b>	
<p>Montrez la commande permettant de désactiver l'airbag du passager avant</p>	
<p><b>QSR :</b> Dans quelle situation doit-on le désactiver ?</p>	<p><i>Lors du transport d'un enfant à l'avant dans un siège auto dos à la route</i></p>
<p><b>Question 1ers secours :</b> Quelles sont les conditions pour réaliser le dégagement d'urgence d'une victime en présence d'un danger réel, immédiat et non contrôlable ?</p>	<p><i>La victime doit être visible, facile à atteindre et rien ne doit gêner son dégagement. Il faut être sûr(e) de pouvoir réaliser le dégagement de la victime.</i></p>
<b>39 et 89 : Voyant</b>	
<p>Montrez le voyant signalant l'absence de bouclage de la ceinture de sécurité du conducteur</p>	
<p><b>QSR :</b> En règle générale, à partir de quel âge un enfant peut-il être installé sur le siège passager avant du véhicule ?</p>	<p><i>10 ans</i></p>
<p><b>Question 1ers secours :</b> Comment est composé le signal d'alerte du Système d'Alerte et d'Information des Populations (SAIP) diffusé par les sirènes ?</p>	<p><i>Il se compose de deux codes distincts :</i></p> <ol style="list-style-type: none"> <li>1. le Signal National d'Alerte (SNA) : variation du signal sur trois cycles successifs</li> <li>2. le signal de fin d'alerte : signal continu</li> </ol>
<b>41 : Document</b>	
<p>Vérifiez la présence de l'attestation d'assurance du véhicule et de sa vignette sur le pare-brise</p>	

QSR : Quels sont les deux autres documents obligatoires à présenter en cas de contrôle par les forces de l'ordre ?	<i>Le certificat d'immatriculation et le permis de conduire</i>
Question 1ers secours : Qu'est-ce qu'une hémorragie ?	<i>C'est une perte de sang prolongée qui ne s'arrête pas. Elle imbibes de sang un mouchoir en quelques secondes.</i>
<b>43 et 91 : Voyant et commande</b>	
Allumez le(s) feu(x) de brouillard arrière et montrez le voyant correspondant	
QSR : Pouvez-vous les utiliser par forte pluie ?	<i>Non</i>
Question 1ers secours : Quels sont les signes d'un arrêt cardiaque ?	<i>La victime ne répond pas, ne réagit pas et ne respire pas ou présente une respiration anormale.</i>
<b>45 :</b>	
Montrez comment régler la hauteur de l'appui-tête du siège conducteur	
QSR : Quelle est son utilité ?	<i>Permet de retenir le mouvement de la tête en cas de choc et limiter les blessures</i>
Question 1ers secours : Par quels moyens doit être réalisée l'alerte des secours ?	<i>L'alerte doit être donnée à l'aide d'un téléphone portable ou à défaut d'un téléphone fixe ou d'une borne d'appel d'urgence.</i>
<b>47 :</b>	
De quelle couleur est le voyant qui indique au conducteur que le feu de brouillard arrière est allumé ?	orange 
QSR : Quelle est la différence entre un voyant orange et un voyant rouge ?	<ol style="list-style-type: none"> <li>1. Rouge : Une anomalie de fonctionnement ou un danger.</li> <li>2. Orange : un élément important</li> </ol>
Question 1ers secours : Qu'est-ce qu'un arrêt cardiaque ?	<i>Le cœur ne fonctionne plus ou fonctionne d'une façon anarchique</i>
<b>49 et 93 : Commande</b>	
Montrez la commande de recyclage de l'air	
QSR : Quel peut être le risque de maintenir le recyclage de l'air de manière prolongée ?	<i>Un risque de mauvaise visibilité par l'apparition de buée sur les surfaces vitrées.</i>
Question 1ers secours : Quels sont les risques pour une personne en perte de connaissance qui est allongée sur le dos ?	<i>L'arrêt respiratoire et l'arrêt cardiaque.</i>

## 51 et 95 : Voyant et Commande

Allumez les feux de route et montrez le voyant correspondant	
QSR : Quel est le risque de maintenir les feux de route lors d'un croisement avec d'autres usagers ?	<i>Un risque d'éblouissement des autres usagers.</i>
<b>Question 1ers secours :</b> Quel est l'objectif du Signal d'Alerte et d'Information des Populations (SAIP)?	<i>Avertir la population d'un danger imminent ou qu'un événement Grave est en train de se produire.</i>
<b>53 : Document obligatoire</b>	
Vérifiez la présence du constat amiable dans le véhicule	
QSR : En cas d'accident, dans quel délai doit-il être transmis à l'assureur ?	<i>5 jours</i>
<b>Question 1ers secours :</b> Quel est le risque principal d'un arrêt cardiaque sans intervention des secours ?	<i>La mort de la victime qui survient en quelques minutes</i>
<b>55 : Voyant</b>	
De quelle couleur est le voyant qui indique une défaillance du système de freinage	Rouge 
QSR : Quel est le risque de circuler avec un frein de parking mal desserré ?	<i>Une dégradation du système de freinage</i>
<b>Question 1ers secours :</b> Comment arrêter une hémorragie ?	<i>En appuyant fortement sur l'endroit qui saigne avec les doigts ou avec la paume de la main en mettant un tissu propre sur la plaie</i>
<b>57 : Commande</b>	
Si le véhicule en est équipé, montrez la commande du limiteur de vitesse	
QSR : Quelle est l'utilité d'un limiteur de vitesse ?	<i>Ne pas dépasser la vitesse programmée par le conducteur</i>
<b>Question 1ers secours :</b> Quels sont les numéros d'urgence à appeler ?	<ol style="list-style-type: none"> <li>1. Le <b>18</b>, numéro d'appel des sapeurs-pompiers</li> <li>2. Le <b>15</b>, numéro d'appel des SAMU</li> <li>3. Le <b>112</b>, numéro de téléphone réservé aux appels d'urgence et valide dans l'ensemble de l'Union Européenne</li> </ol>



## 59 et 97 : Commande

Faites fonctionner l'essuie-glace arrière du véhicule



QSR : Pour une bonne visibilité vers l'arrière, en plus de l'utilisation de l'essuie-glace, quelle commande pouvez-vous actionner par temps de pluie ?

*La commande de désembuage arrière*

Question 1ers secours :  
Quels comportements adopter en présence d'une victime qui ne répond pas et ne réagit pas, mais respire ?

1. La placer en position stable sur le côté ou position Latérale de sécurité
2. Alerter les secours
3. Surveiller la respiration de la victime jusqu'à l'arrivée des secours

## 61 : Accessoire

Indiquez où se situent les attaches de type Isofix dans le véhicule



QSR : Peut-on fixer tous types de siège enfant sur des attaches de type Isofix ?

*Non (uniquement ceux compatibles avec ce type d'attache)*

Question 1ers secours :  
Comment vérifier la respiration d'une victime ?

*En regardant si le ventre et la poitrine se soulèvent et sentir de l'air à l'expiration*

## 63 et 99 :

Montrez, sur le tableau de bord, le voyant indiquant une baisse de pression d'air d'un pneumatique ?



QSR : A quelle fréquence est-il préconisé de vérifier la pression d'air des pneumatiques ?

*Tous les mois*

Question 1ers secours :  
Qu'est-ce qu'un arrêt cardiaque ?

*Le cœur ne fonctionne plus ou fonctionne d'une façon anarchique*

## 81 : Voyant

De quelle couleur est le voyant qui indique une défaillance du système de freinage

Rouge



QSR : Quel est le risque de circuler avec un frein de parking mal desserré ?

*Une dégradation du système de freinage*

Question 1ers secours :  
En général, en cas de panne ou d'accident, où doit être placé le triangle de pré-signalisation ?

*Le triangle de pré-signalisation doit être placé à une distance d'environ 30 m de la panne ou de l'accident, ou avant un virage ou un sommet de côte*