

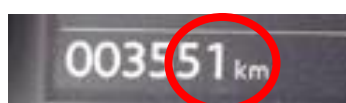
## Twingo Boite Automatique

Ces questions vous permettront de cumuler 3 points sur les 20 nécessaires à l'obtention du permis, elles s'articulent autour de 3 thèmes spécifiques :

- les vérifications intérieures ou extérieures
- la sécurité routière
- les premiers secours

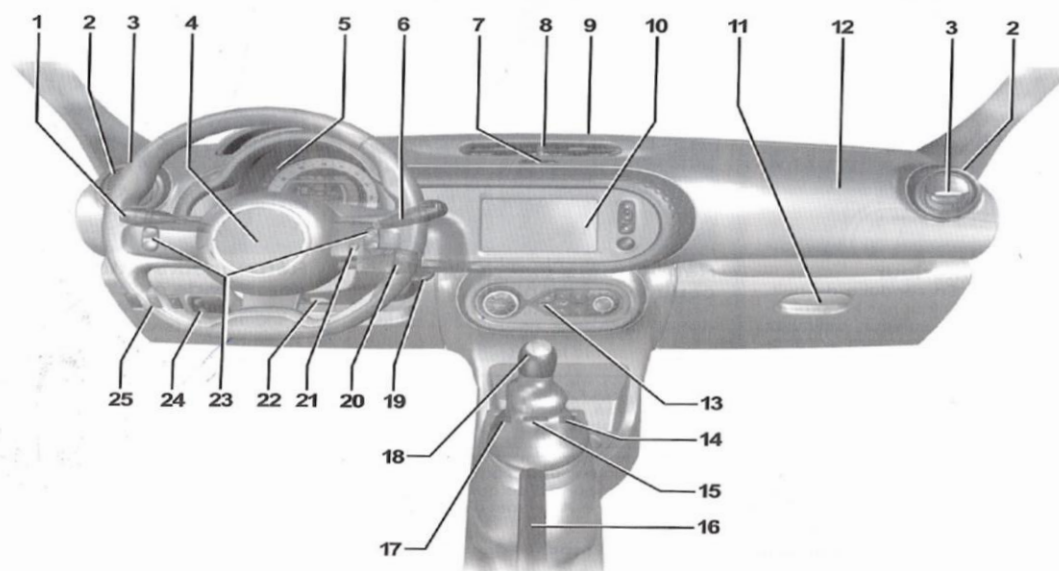
Et chaque bonne réponse rapportera 1 point.

Les questions à l'examen se réfèrent aux 2 derniers chiffres du compteur kilométrique du véhicule.



Chiffres impaires = vérif intérieures + 1ers secours

Chiffre paires = vérif extérieures + 1ers secours

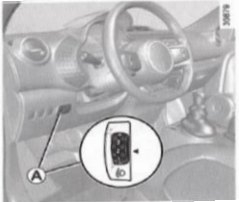


- Manette de :
  - feux indicateurs de direction ;
  - éclairage extérieur ;
  - feux de brouillard avant ;
  - feux de brouillard arrière.
- Aérateur latéral.
- Frise de désembuage de vitre latérale.
- Emplacement Airbag conducteur, avertisseur sonore.
- Tableau de bord.
- Manette de :
  - essuie-vitre/lave-vitre du pare-brise et de la vitre arrière ;
  - défilement des informations de l'ordinateur de bord.
- Contacteur de :
  - feux de détresse ;
  - condamnation électrique des portes.


- Aérateur central.
- Frise de désembuage du pare-brise.
- Écran tactile multimédia/ou radio.
- Boîte à gants.
- Emplacement Airbag passager.
- Commandes de chauffage ou de climatisation.
- Porte-jetons.
- Contacteur général de :
  - limiteur de vitesse ;
  - régulateur de vitesse.
- Frein à main.
- Contacteur du mode ECO.
- Levier de vitesses.
- Contacteur de démarrage.
- Commande à distance de la radio et/ou du système de navigation.

- Bouton de commande vocale du système multimédia.
- Commande de réglage du volant.
- Commande du régulateur/limiteur de vitesse.
- Commande de réglage en hauteur des projecteurs.
- Commande de :
  - activation/désactivation du système d'aide au parking ;
  - activation/désactivation de la fonction Stop and Start ;
  - activation/désactivation de la fonction d'alerte de sortie de voie.


## 1 et 65 Commandes

Montrez la commande de réglage de hauteur des feux	
<b>Question Sécurité Routière (QSR)</b>	
Pourquoi doit-on régler la hauteur des feux ?	<i>Pour ne pas éblouir les autres usagers</i>
<b>Question 1ers secours</b>	
Comment et pourquoi protéger une zone de danger en cas d'accident de la route ?	<i>En délimitant clairement et largement la zone de danger de façon visible pour protéger les victimes et éviter un sur-accident</i>

## 3 et 67 Commandes


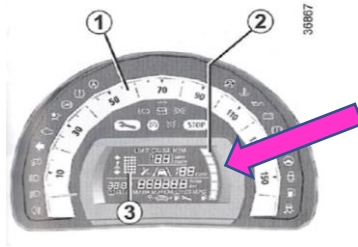

Mettez le rétroviseur intérieur en position "nuit"	
QSR : Quel est l'intérêt de la position nuit ?	<i>Ne pas être ébloui par les feux du véhicule suiveur</i>
Question 1ers secours : Comment est composé le signal d'alerte du Système d'Alerte et d'Information des Populations (SAIP) diffusé par les sirènes ?	<i>Il se compose de deux codes distincts :</i> <ol style="list-style-type: none"> <li>1. <i>le Signal National d'Alerte (SNA) : variation du signal sur trois cycles successifs</i></li> <li>2. <i>le signal de fin d'alerte : signal continu</i></li> </ol>

## 5 et 69 : Commandes

Faites fonctionner les essuie-glaces avant du véhicule sur la position la plus rapide	<p style="margin-left: 20px;"><i>D : balayage continu rapide</i></p> <div style="text-align: right; padding-right: 10px;">  </div>
QSR : Comment détecter leur usure en circulation ?	<i>En cas de pluie, lorsqu'ils laissent des traces sur le pare-brise</i>
Question 1ers secours : Comment vérifier la respiration d'une victime ?	<i>En regardant si le ventre et la poitrine se soulèvent et sentir de l'air à l'expiration</i>

## 7 et 71 : Accessoires obligatoires

Vérifiez la présence du gilet de haute visibilité (gilet jaune)	<div style="display: flex; align-items: center;">  <p style="margin-left: 20px;"><i>Montrer l'endroit où il se trouve sans obligation de le sortir</i></p> </div>
---	--

QSR : En cas de panne ou d'accident, quel autre accessoire de sécurité est obligatoire ?	<i>Le triangle de pré-signalisation</i>
Question 1ers secours : Si un dégagement d'urgence de la victime est nécessaire, où doit-elle être déplacée ?	<i>Dans un endroit suffisamment éloigné du danger et de ses conséquences</i>
<b>9 : Documents obligatoires</b>	
Vérifiez la présence du certificat d'immatriculation du véhicule (carte grise)	 <i>La photocopie est acceptée</i>
QSR : Quels sont les deux autres documents obligatoires à présenter en cas de contrôle par les forces de l'ordre ?	<i>L'attestation d'assurance et le permis de conduire</i>
Question 1ers secours : Pourquoi l'alerte auprès des services de secours doit-elle être rapide et précise ?	<i>Pour permettre aux services de secours d'apporter les moyens adaptés aux victimes dans le délai le plus court</i>
<b>11 : Niveau de carburant</b>	
Montrez l'indicateur de niveau de carburant	
QSR : Quelles sont les précautions à prendre lors du remplissage du réservoir ?	<i>Arrêter le moteur, ne pas fumer, ne pas téléphoner</i>
Question 1ers secours : Quels comportements adopter en présence d'une victime qui ne répond pas et ne réagit pas, mais respire ?	<ol style="list-style-type: none"> <li>1. la placer en position stable sur le côté ou position latérale de sécurité</li> <li>2. alerter les secours</li> <li>3. surveiller la respiration de la victime jusqu'à l'arrivée des secours</li> </ol>
<b>13 et 73 : Commande et voyant</b>	
Actionnez le dégivrage de la lunette arrière et montrez le voyant ou le repère correspondant	
QSR : Quelle peut être la conséquence d'une panne de dégivrage de la lunette arrière ?	<i>Une insuffisance ou une absence de visibilité vers l'arrière</i>
Question 1ers secours : Hors autoroute ou endroit dangereux, en cas de panne ou d'accident, où doit être placé le triangle de pré-signalisation ?	<i>Le triangle de pré-signalisation doit être placé à une distance d'environ 30 m de la panne ou de l'accident, ou avant un virage ou un sommet de côte</i>

## 15 et 75 : Voyant

Montrez le voyant d'alerte signalant une pression insuffisante d'huile dans le moteur



QSR : Quelles sont les conditions à respecter pour contrôler le niveau d'huile ?

*Moteur froid et sur un terrain plat*

Question 1ers secours :  
Quelles sont les trois informations à transmettre aux services de secours ?

*Le numéro de téléphone à partir duquel l'appel est émis, la nature et la localisation la plus précise du problème*

## 17 et 77 : accessoire obligatoire

Vérifiez la présence de l'éthylotest ?



*Dans la boîte à gant*

QSR : A partir de quel taux d'alcoolémie, en période de permis probatoire, est-on en infraction ?

*0,2 g /l, c'est à dire 0 verre, car dès le 1er verre, ce seuil peut être dépassé*

Question 1ers secours :  
Quel comportement doit-on adopter en présence d'une victime en arrêt cardiaque ?

1. **ALERTER**: alerter immédiatement les secours
2. **MASSER**: pratiquer une réanimation cardio-pulmonaire
3. **DÉFIBRILLER**: utiliser un défibrillateur automatique (DAE) si possible

## 19 : Installation conducteur

Montrez la commande de réglage du volant

**N° 22**  
*sur le schéma du tableau de bord*

QSR : Pourquoi est-il important de bien régler son volant ? Citez deux exemples


*Pour un confort de conduite, l'accessibilité aux commandes, la visibilité du tableau de bord, l'efficacité des airbags*

Question 1ers secours :  
Dans quelle situation peut-on déplacer une victime ?

*En présence d'un danger réel, immédiat, non contrôlable. Ce déplacement doit rester exceptionnel*

## 21 et 79 : Commande



Positionnez la commande pour diriger l'air vers le pare-brise



QSR : Citez deux éléments complémentaires permettant un désembuage efficace ?

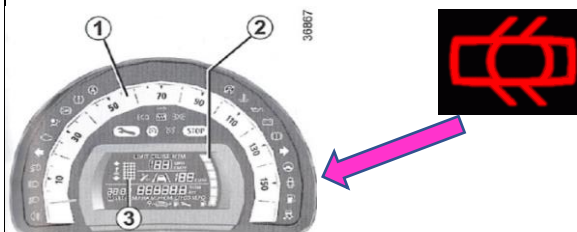
*La commande de vitesse de ventilation, la commande d'air chaud, la climatisation*



<p><b>Question 1ers secours :</b>          Quel est l'objectif du Signal d'Alerte et d'Information des Populations (SAIP)?</p>	<p><i>Avertir la population d'un danger imminent ou qu'un événement grave est en train de se produire</i></p>
<b>23 : Voyant</b>	
<p>Montrez le voyant d'alerte signalant un défaut de batterie</p>	
<p><b>QSR :</b> Qu'est-ce qui peut provoquer la décharge de la batterie, moteur éteint ?</p>	<p><i>Les feux ou accessoires électriques en fonctionnement</i></p>
<p><b>Question 1ers secours :</b>          À partir de quel âge peut-on suivre une formation aux premiers secours ?</p>	<p><i>À partir de 10 ans</i></p>
<b>25 : Voyant</b>	
<p>De quelle couleur est le voyant qui indique une défaillance du système de freinage ?</p>	<p>Rouge </p>
<p><b>QSR :</b> Quel est le risque de circuler avec un frein de parking mal desserré ?</p>	<p><i>Une dégradation du système de freinage</i></p>
<p><b>Question 1ers secours :</b>          Hors autoroute ou endroit dangereux, en cas de panne ou d'accident, où doit être placé le triangle de pré-signalisation ?</p>	<p><i>Le triangle de pré-signalisation doit être placé à une distance d'environ 30 m de la panne ou de l'accident, ou avant un virage ou un sommet de côte</i></p>
<b>27 et 83 : Voyant</b>	
<p>Montrez le voyant d'alerte signalant une température trop élevée du liquide de refroidissement</p>	
<p><b>QSR :</b> Quelle est la conséquence d'une température trop élevée de ce liquide ?</p>	<p><i>Une surchauffe ou une casse moteur</i></p>
<p><b>Question 1ers secours :</b>          Lors d'un appel avec les services de secours, pourquoi devez-vous attendre que votre correspondant vous autorise à raccrocher ?</p>	<p><i>Car il peut nous conseiller ou nous guider dans la réalisation des gestes à faire, ou ne pas faire, jusqu'à l'arrivée des secours</i></p>

## 29 : Voyant

Montrez le voyant signalant la mauvaise fermeture d'une portière



QSR : Quelle précaution dois-je prendre pour que les enfants installés à l'arrière ne puissent pas ouvrir leur portière

*Actionner la sécurité enfant sur les deux portières arrières*

Question 1ers secours :  
Citez les trois manières d'évaluer l'état de conscience d'une victime ?

1. Lui poser des questions simples ("comment ça va?", "vous m'entendez?")
2. Lui secouer doucement les épaules
3. Lui prendre la main en lui demandant d'exécuter un geste simple ("serrez-moi la main")

## 31 et 85 : Commande

Actionnez les feux de détresse

*N° 7*  
*sur le schéma du tableau de bord*



QSR : Quand les utilise-t-on ?

*En cas de panne, d'accident ou de ralentissement important*

Question 1ers secours :  
Quels comportements adopter en cas de diffusion du signal d'alerte du Système d'Alerte et d'Information Des Populations (SAIP) ?

1. Se mettre en sécurité
2. S'informer grâce aux médias et sites internet des autorités dès que leur consultation est possible
3. Respecter les consignes des autorités

## 33 : Commande

Montrez la commande permettant d'actionner le régulateur de vitesse



QSR : Sans actionner la commande du régulateur, comment le désactiver rapidement ?

*En appuyant sur la pédale de frein ou d'embrayage*


Question 1ers secours :  
Sur autoroute, comment indiquer avec précision les lieux de l'accident depuis un téléphone portable ?



*En indiquant le numéro de l'autoroute, le sens de circulation et le point kilométrique*




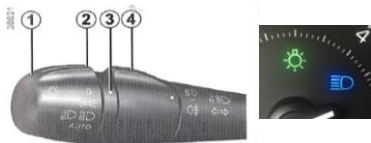
## 35 : Commande

Sans l'actionner, montrez la commande de l'avertisseur sonore




*N° 11*  
*sur le schéma du tableau de bord*






QSR : Dans quel cas peut-on utiliser l'avertisseur sonore en agglomération ?	<i>En cas de danger immédiat</i>
Question 1ers secours : Pourquoi ne faut-il pas laisser une personne en perte de connaissance allongée sur le dos ?	<i>Car elle risque un étouffement par :</i> 1. des liquides présents dans la gorge 2. la chute de la langue en arrière
<b>37 et 87 : Commande</b>	
Montrez la commande permettant de désactiver l'airbag du passager avant	P1.38
QSR : Dans quelle situation doit-on le désactiver ?	<i>Lors du transport d'un enfant à l'avant dans un siège auto dos à la route</i>
Question 1ers secours : Quelles sont les conditions pour réaliser le dégagement d'urgence d'une victime en présence d'un danger réel, immédiat et non contrôlable ?	<i>La victime doit être visible, facile à atteindre et rien ne doit gêner son dégagement. Il faut être sûr(e) de pouvoir réaliser le dégagement de la victime.</i>
<b>39 et 89 : Voyant</b>	
Montrez le voyant signalant l'absence de bouclage de la ceinture de sécurité du conducteur	
QSR : En règle générale, à partir de quel âge un enfant peut-il être installé sur le siège passager avant du véhicule ?	<i>10 ans</i>
Question 1ers secours : Comment est composé le signal d'alerte du Système d'Alerte et d'Information des Populations (SAIP) diffusé par les sirènes ?	<i>Il se compose de deux codes distincts :</i> 1. le Signal National d'Alerte (SNA) : variation du signal sur trois cycles successifs 2. le signal de fin d'alerte : signal continu
<b>41 : Document</b>	
Vérifiez la présence de l'attestation d'assurance du véhicule et de sa vignette sur le pare-brise	
QSR : Quels sont les deux autres documents obligatoires à présenter en cas de contrôle par les forces de l'ordre ?	<i>Le certificat d'immatriculation et le permis de conduire</i>
Question 1ers secours : Qu'est-ce qu'une hémorragie ?	<i>C'est une perte de sang prolongée qui ne s'arrête pas. Elle imbibe de sang un mouchoir en quelques secondes.</i>
<b>43 et 91 : Voyant et commande</b>	

<p>Allumez le(s) feu(x) de brouillard arrière et montrez le voyant correspondant</p>	<p>Tournez la bague centrale 4 jusqu'à l'apparition du symbole en face du repère 3</p> 
<p>QSR : Pouvez-vous les utiliser par forte pluie ?</p>	<p>Non</p>
<p>Question 1ers secours : Quels sont les signes d'un arrêt cardiaque ?</p>	<p>La victime ne répond pas, ne réagit pas et ne respire pas ou présente une respiration anormale.</p>
<p><b>45 :</b></p>	
<p>Montrez comment régler la hauteur de l'appui-tête du siège conducteur</p>	
<p>QSR : Quelle est son utilité ?</p>	<p>Permet de retenir le mouvement de la tête en cas de choc et limiter les blessures</p>
<p>Question 1ers secours : Par quels moyens doit être réalisée l'alerte des secours ?</p>	<p>L'alerte doit être donnée à l'aide d'un téléphone portable ou à défaut d'un téléphone fixe ou d'une borne d'appel d'urgence.</p>
<p><b>47 :</b></p>	
<p>De quelle couleur est le voyant qui indique au conducteur que le feu de brouillard arrière est allumé ?</p>	<p>orange</p> 
<p>QSR : Quelle est la différence entre un voyant orange et un voyant rouge ?</p>	<ol style="list-style-type: none"> <li>1. Rouge : Une anomalie de fonctionnement ou un danger.</li> <li>2. Orange : un élément important</li> </ol>
<p>Question 1ers secours : Qu'est-ce qu'un arrêt cardiaque ?</p>	<p>Le cœur ne fonctionne plus ou fonctionne d'une façon anarchique</p>
<p><b>49 et 93 : Commande</b></p>	
<p>Montrez la commande de recyclage de l'air</p>	<p>P3.4</p>
<p>QSR : Quel peut être le risque de maintenir le recyclage de l'air de manière prolongée ?</p>	<p>Un risque de mauvaise visibilité par l'apparition de buée sur les surfaces vitrées.</p>
<p>Question 1ers secours : Quels sont les risques pour une personne en perte de connaissance qui est allongée sur le dos ?</p>	<p>L'arrêt respiratoire et l'arrêt cardiaque.</p>
<p><b>51 et 95 : Voyant et Commande</b></p>	
<p>Allumez les feux de route et montrez le voyant correspondant</p>	<p>Moteur tournant et feux de croisement allumés, poussez la manette 1</p> 



QSR : Quel est le risque de maintenir les feux de route lors d'un croisement avec d'autres usagers ?	<i>Un risque d'éblouissement des autres usagers.</i>
Question 1ers secours : Quel est l'objectif du Signal d'Alerte et d'Information des Populations (SAIP)?	<i>Avertir la population d'un danger imminent ou qu'un événement Grave est en train de se produire.</i>
<b>53 : Document obligatoire</b>	
Vérifiez la présence du constat amiable dans le véhicule	Dans la pochette des papiers situées dans la porte conducteur
QSR : En cas d'accident, dans quel délai doit-il être transmis à l'assureur ?	<i>5 jours</i>
Question 1ers secours : Quel est le risque principal d'un arrêt cardiaque sans intervention des secours ?	<i>La mort de la victime qui survient en quelques minutes</i>
<b>55 : Voyant</b>	
De quelle couleur est le voyant qui indique une défaillance du système de freinage	Rouge 
QSR : Quel est le risque de circuler avec un frein de parking mal desserré ?	<i>Une dégradation du système de freinage</i>
Question 1ers secours : Comment arrêter une hémorragie ?	<i>En appuyant fortement sur l'endroit qui saigne avec les doigts ou avec la paume de la main en mettant un tissu propre sur la plaie</i>
<b>57 : Commande</b>	
Si le véhicule en est équipé, montrez la commande du limiteur de vitesse	
QSR : Quelle est l'utilité d'un limiteur de vitesse ?	<i>Ne pas dépasser la vitesse programmée par le conducteur</i>
Question 1ers secours : Quels sont les numéros d'urgence à appeler ?	<ol style="list-style-type: none"> <li>1. Le <b>18</b>, numéro d'appel des sapeurs-pompiers</li> <li>2. Le <b>15</b>, numéro d'appel des SAMU</li> <li>3. Le <b>112</b>, numéro de téléphone réservé aux appels d'urgence et valide dans l'ensemble de l'Union Européenne</li> </ol>
<b>59 et 97 : Commande</b>	
Faites fonctionner l'essuie-glace arrière du véhicule	<i>Contact mis, pivottez l'extrémité de la manette jusqu'à amener le point de repère 2 en face du symbole</i> 

QSR : Pour une bonne visibilité vers l'arrière, en plus de l'utilisation de l'essuie-glace, quelle commande pouvez-vous actionner par temps de pluie ?	<i>La commande de désembuage arrière</i>
Question 1ers secours : Quels comportements adopter en présence d'une victime qui ne répond pas et ne réagit pas, mais respire ?	<ol style="list-style-type: none"> <li>1. La placer en position stable sur le côté ou position Latérale de sécurité</li> <li>2. Alerter les secours</li> <li>3. Surveiller la respiration de la victime jusqu'à l'arrivée des secours</li> </ol>
<b>61 : Accessoire</b>	
Indiquez où se situent les attaches de type Isofix dans le véhicule	
QSR : Peut-on fixer tous types de siège enfant sur des attaches de type Isofix ?	<i>Non (uniquement ceux compatibles avec ce type d'attache)</i>
Question 1ers secours : Comment vérifier la respiration d'une victime ?	<i>En regardant si le ventre et la poitrine se soulèvent et sentir de l'air à l'expiration</i>
<b>63 et 99 :</b>	
Montrez, sur le tableau de bord, le voyant indiquant une baisse de pression d'air d'un pneumatique ?	<p>P1.49</p> 
QSR : A quelle fréquence est-il préconisé de vérifier la pression d'air des pneumatiques ?	<i>Tous les mois</i>
Question 1ers secours : Qu'est-ce qu'un arrêt cardiaque ?	<i>Le cœur ne fonctionne plus ou fonctionne d'une façon anarchique</i>
<b>81 : Voyant</b>	
De quelle couleur est le voyant qui indique une défaillance du système de freinage	<p>Rouge</p> 
QSR : Quel est le risque de circuler avec un frein de parking mal desserré ?	<i>Une dégradation du système de freinage</i>
Question 1ers secours : En général, en cas de panne ou d'accident, où doit être placé le triangle de pré-signalisation ?	<i>Le triangle de pré-signalisation doit être placé à une distance d'environ 30 m de la panne ou de l'accident, ou avant un virage ou un sommet de côte</i>